



Trường Đại học Nông Lâm
Trung tâm Nghiên cứu Địa tin học

TÀI LIỆU HƯỚNG DẪN SỬ DỤNG

HỆ THỐNG OCOPTỈNH BẾN TRE

TÀI LIỆU DÀNH CHO
HỘI ĐỒNG ĐÁNH GIÁ PHÂN HẠNG
SẢN PHẨM



GIỚI THIỆU

Hệ thống “Chương trình mỗi xã một sản phẩm tỉnh Bến Tre - OCOP” là một trong những kết quả nghiên cứu của đề tài “*Nghiên cứu xây dựng mô hình chuyển đổi số trong quản lý chương trình OCOP trên địa bàn tỉnh Bến Tre*”. Được xem như một công cụ quản lý giúp áp dụng công nghệ số hiệu quả trong quản lý chương trình OCOP. Đồng thời, nó đóng góp vào việc nâng cao giá trị, uy tín và thương hiệu của các sản phẩm OCOP trên địa bàn tỉnh và thực hiện thành công chương trình chuyển đổi số trong lĩnh vực nông nghiệp và nông thôn của tỉnh Bến Tre.

Tài liệu hướng dẫn được biên soạn trên cơ sở phân quyền sử dụng và khai thác chung cho cộng đồng, người quản trị cập nhật dữ liệu lên hệ thống, nội dung tài liệu gồm các phần chính sau:

Phần 1: Hướng dẫn sử dụng chung.

Phần 2: Hướng dẫn đánh giá phân hạng sản phẩm.

Trong quá trình sử dụng, nếu người sử dụng gặp vướng mắc hãy liên hệ với nhóm tác giả theo thông tin sau để được giải đáp kịp thời:

- TS. Nguyễn Văn Hiếu – ☎ 0904 031 103
- KS. Vũ Hồng Quân – ☎ 0389 913 053
- Ths. Nguyễn Sơn Hải – ☎ 0915 198 868

Trân trọng!

Nhóm tác giả

MỤC LỤC

PHẦN I. HƯỚNG DẪN SỬ DỤNG CHUNG	1
1. Khởi tạo	1
2. Giao diện chính	1
3. Các chức năng của hệ thống	2
3.1. Giới thiệu.....	2
3.2. Tin tức.....	3
3.3. Sản phẩm.....	4
3.4. Đánh giá phân hạng	5
3.5. Cơ sở dữ liệu OCOP	6
3.6. Hướng dẫn.....	13
3.7. Quản lý	15
3.8. Văn Bản.....	16
3.9. Bản đồ truy cập nhanh các sản phẩm Ocop	17
3.10. Liên hệ	17
3.11. Hỏi đáp	17
3.12. Các chức năng khác	18
4. Hướng dẫn cài đặt và sử dụng trên thiết bị di động	20
4.1. Tải phần mềm và cài đặt.....	20
4.2. Giao diện làm việc với phần mềm.....	20
PHẦN II. HƯỚNG DẪN ĐÁNH GIÁ PHÂN HẠNG SẢN PHẨM	25
1. Đăng nhập	25
2. Đánh giá sản phẩm	25

PHẦN I. HƯỚNG DẪN SỬ DỤNG CHUNG

1. Khởi tạo

Để sử dụng được hệ thống, người dùng cần chuẩn bị các công việc sau đây:

Chuẩn bị các thiết bị kết nối:

+ Máy tính (Máy tính để bàn hoặc máy tính xách tay)

+ Thiết bị di động (Ipad, smart phone...)

Các thiết bị này đã được kết nối mạng internet.

Các trình duyệt web trên các thiết bị gồm: Internet explorer, Chrome, firefox

...

2. Giao diện chính

Người dùng mở trình duyệt Web trên máy tính hoặc thiết bị smart phone, nhập địa chỉ của hệ thống: <https://ocop.bentre.gov.vn/>

Khi đó giao diện làm việc của hệ thống hiển thị:

The screenshot shows the OCOP website interface with several callouts:

- Banne**: Points to the top banner area.
- Menu các chức năng**: Points to the navigation menu.
- Bản đồ truy cập nhanh**: Points to the quick access map.
- Slide sản phẩm**: Points to the product carousel.
- Các văn bản có trên hệ thống**: Points to the document section.
- Tin bài**: Points to the news section.



Hình ảnh và video hoạt động của hệ thống

Cuối trang hiển thị thông tin sở hữu của hệ thống

3. Các chức năng của hệ thống

3.1. Giới thiệu

Với chức năng giới thiệu hệ thống cung cấp đến người dùng thông tin về chương trình OCOP.



Để truy cập người dùng lựa chọn tại menu chức năng:



Bấm chọn Giới thiệu tại menu chức năng

3.2. Tin tức

Với chức năng này người dùng có thể truy cập và xem được nội dung tin bài về OCOP trên địa bàn tỉnh của hệ thống.

Để truy cập có thể thực hiện thao tác theo 2 cách sau:

Cách 1. Tại menu chức năng bấm chọn **Tin tức**.



Cách 2. Tại phần tin tiêu điểm phía dưới bấm chọn tin bài cần xem và hiển thị



Khi đó hệ thống hiển thị chi tiết tin bài:

Thành phố Bến Tre phê duyệt kết quả đánh giá, phân hạng và khen thưởng sản phẩm (OCOP) thành phố Bến Tre lần 1 năm 2023

📅 Ngày xuất bản: 01/10/2023

Phó chủ tịch UBND thành phố Bến Tre – Nguyễn Trúc Lâm vừa ký ban hành Quyết định phê duyệt kết quả đánh giá, phân hạng sản phẩm Chương trình mỗi xã một sản phẩm (OCOP) thành phố Bến Tre, lần 1 năm 2023. Theo đó, công nhận 16 sản phẩm của 06 chủ thể tham gia đánh giá, phân hạng sản đạt 3 sao gồm: Hộ kinh doanh Nguyễn Minh Trí với sản phẩm kẹo dừa, thạch dừa; Công ty TNHH MTV sản xuất Thanh Mai với sản phẩm kẹo dừa, thạch dừa; Hộ kinh doanh Trường Ngân với sản phẩm thủ công, mỹ nghệ từ dừa; Cơ sở sản xuất và kinh doanh Kim Long với sản phẩm là các loại bột từ đậu; Công ty TNHH sản xuất thương mại quốc tế BECO với sản phẩm mặt nạ dừa và Chi nhánh Công ty CP xuất nhập khẩu A Tuấn Khang với các loại nước chấm.



Thành phố Bến Tre tập trung phát triển sản phẩm OCOP gắn phát triển du lịch, xây dựng NTM nâng cao, kiểu mẫu
UBND thành phố sẽ trao giải thưởng cho 16 sản phẩm OCOP của 06 chủ thể đạt 03 sao, với tổng số tiền là

3.3. Sản phẩm

Với chức năng sản phẩm hệ thống hiển thị danh sách toàn bộ sản phẩm đã đạt chuẩn OCOP có trên hệ thống.

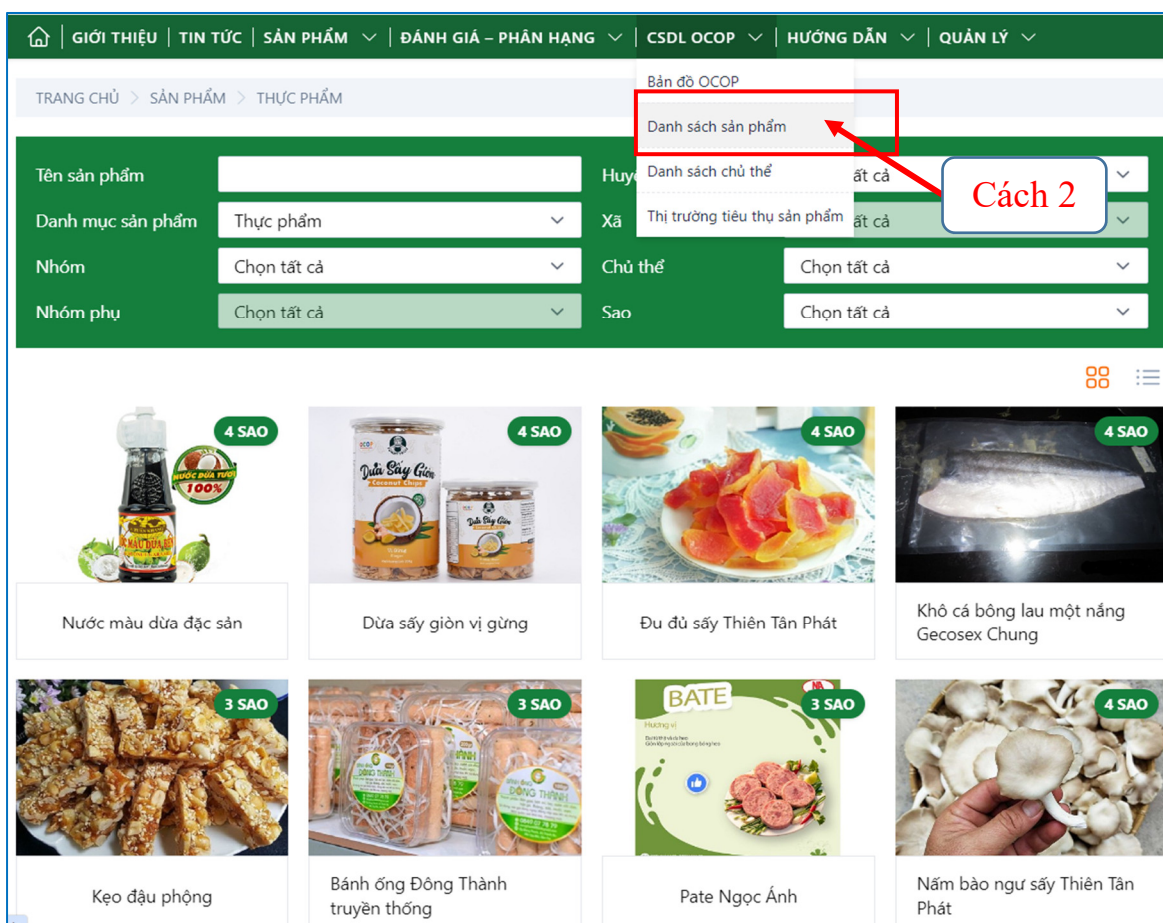
Có 2 cách để truy cập chức năng tra cứu sản phẩm trên hệ thống.

Cách 1: Người dùng truy cập trực tiếp trên thanh menu chức năng Sản phẩm và lựa chọn danh mục các sản phẩm như: Thực phẩm, đồ uống...

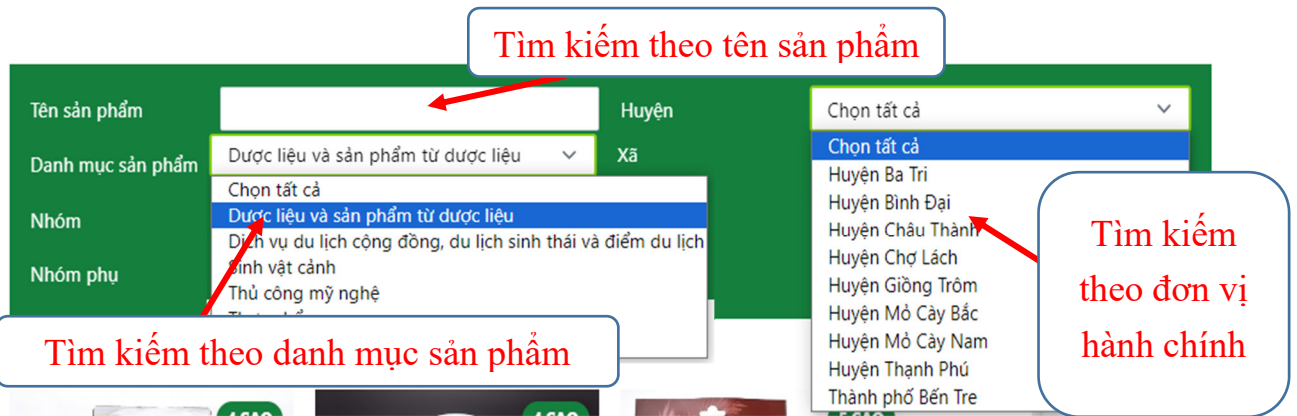


Cách 2: Tại menu chức năng CSDL OCOP Bấm chọn Danh sách sản phẩm.

Khi đó hệ thống hiển thị danh sách các sản phẩm:




Tại danh sách sản phẩm người dùng có thể lựa chọn tìm kiếm sản phẩm theo tên, theo đơn vị hành chính, theo danh mục sản phẩm, theo nhóm, theo chủ thể hoặc theo số sao của sản phẩm



Sau khi tìm kiếm sản phẩm theo các tiêu chí tìm kiếm, người dùng bấm chọn sản phẩm để xem thông tin chi tiết về sản phẩm bao gồm các thông tin như: Hình ảnh, tên sản phẩm, số sao, tên chủ thể ocop, địa chỉ...

TRANG CHỦ > SẢN PHẨM > THỰC PHẨM > BƯỚI DA XANH



Bưởi da xanh

Số sao đạt ★★★★★
 Chứng nhận OCOP số: TEST_14
 Danh mục sản phẩm: Thực phẩm, Thực phẩm tươi sống

Hợp tác xã Nông nghiệp Bình Khánh Đông
 Ấp Phú Tây Thương, Xã Bình Khánh, Huyện Mô Cày Nam
 Nguyễn Văn Bùi
 +84 094 758 15
 hoptacxanongnghiepbinhkhanhdong2018@gmail.com

Câu chuyện sản phẩm

Nghe đến bưởi da xanh, đặc biệt là Bưởi da xanh Bến Tre, ai cũng thấy cái tên thật quen thuộc vì đây là loại bưởi ngon được thị trường trong và ngoài nước ưa chuộng. Bưởi da xanh Bến Tre ngoài mang những ưu điểm chung như là loại trái cây bỏ đường, có nhiều công dụng trong việc làm đẹp, chữa bệnh thì bưởi còn có những điểm riêng rất khác biệt về vị thanh ngọt đặc trưng, tuy vỏ bưởi có màu xanh sậm nhưng múi bưởi có màu hồng rất đẹp. Có lẽ do được mẹ thiên nhiên ưu ái, chỉ vùng thổ nhưỡng Bến Tre mới trồng được vị bưởi rất riêng như vậy. Tuy nhiên, trước những thách thức như biến đổi khí hậu, sâu bệnh, những phương thức canh tác lạc hậu, nhỏ lẻ đã làm ảnh hưởng phần nào đến chất lượng và năng suất Bưởi da xanh Bến Tre.

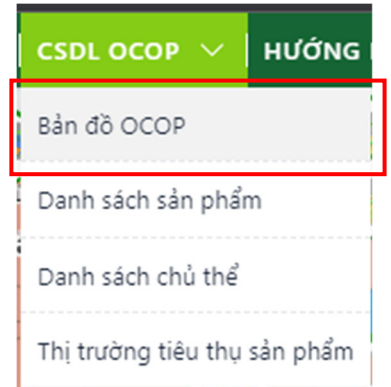
3.4. Đánh giá phân hạng

Với chức năng này hệ thống cho phép người dùng đăng nhập hệ thống với vai trò cán bộ đánh giá phân hạng sản phẩm cấp tỉnh, cấp huyện, để thực hiện các thao tác đánh giá sản phẩm của chủ thể OCOP



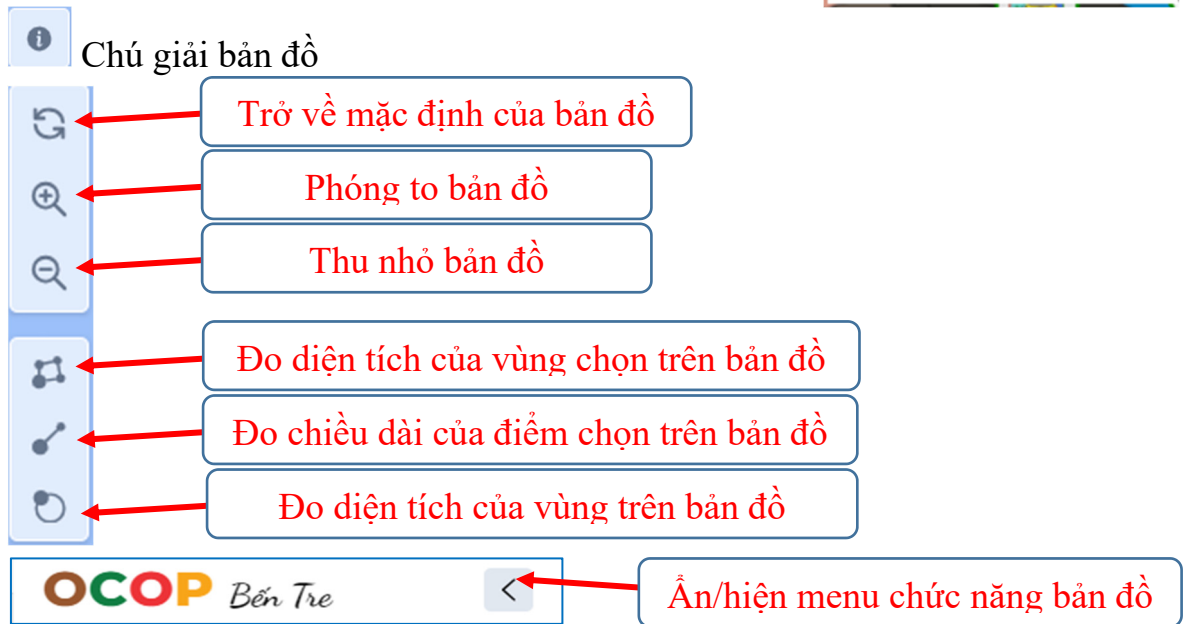
3.5. Cơ sở dữ liệu OCOP

Chức năng này người dùng có thể tương tác với hệ thống các chức năng như: Bản đồ OCOP; Danh sách sản phẩm; Danh sách chủ thể; Danh sách thị trường tiêu thụ sản phẩm.

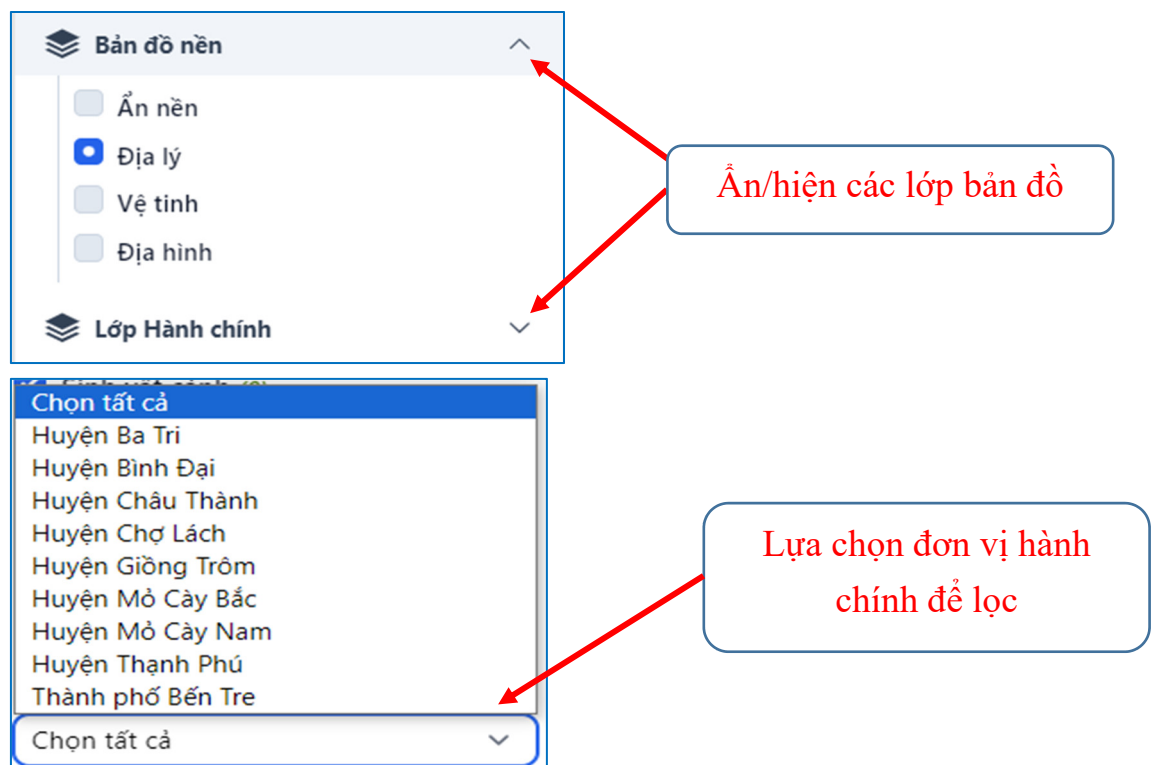


3.5.1. Bản đồ OCOP

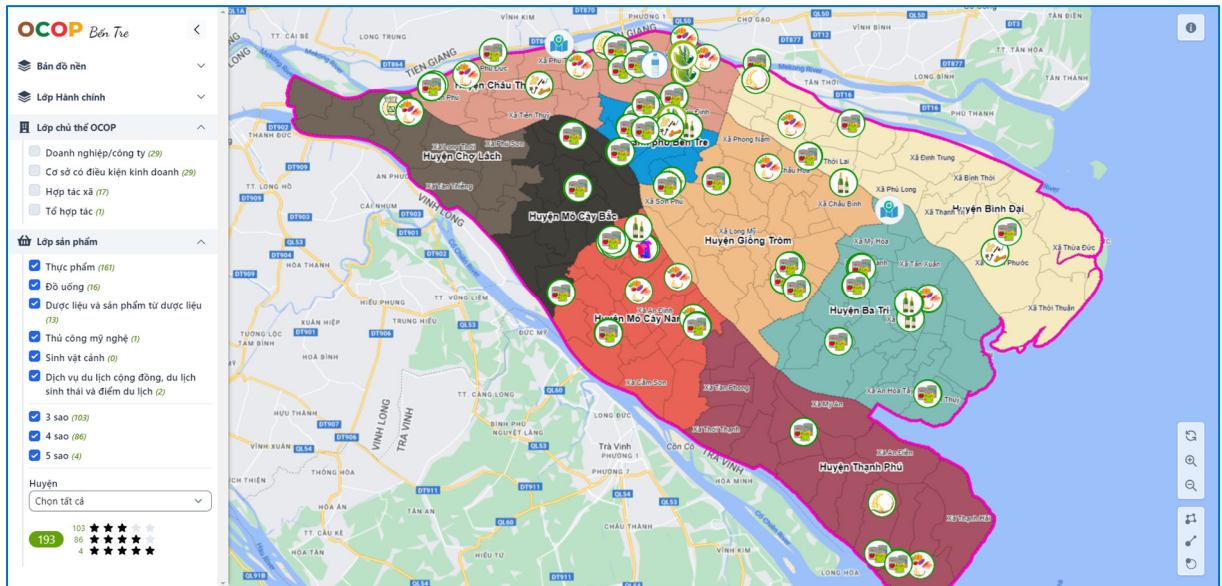
- Các nút menu chức năng và thao tác làm việc chính với bản đồ:



- Tích chọn hiển thị hoặc tắt các lớp bản đồ



Sau khi truy cập hệ thống có giao diện làm việc như sau:



Lớp chủ thể OCOP

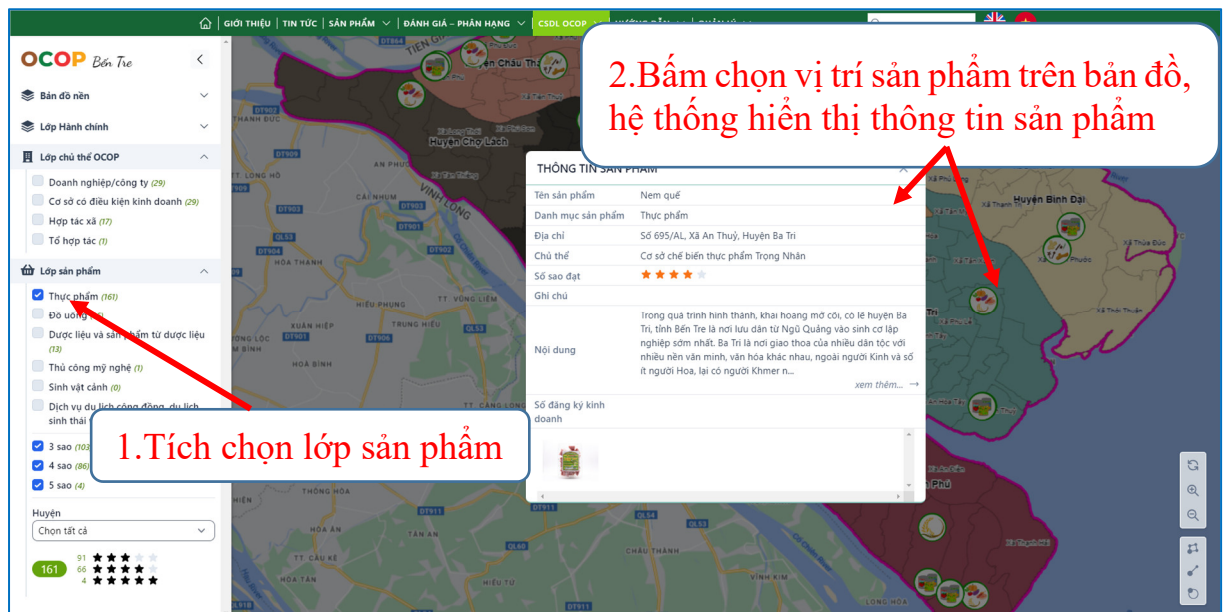
Tại lớp chủ thể OCOP hệ thống hiển thị toàn bộ vị trí các chủ thể trên bản đồ và tại đây người dùng có thể truy cập và xem thông tin chi tiết của chủ thể.



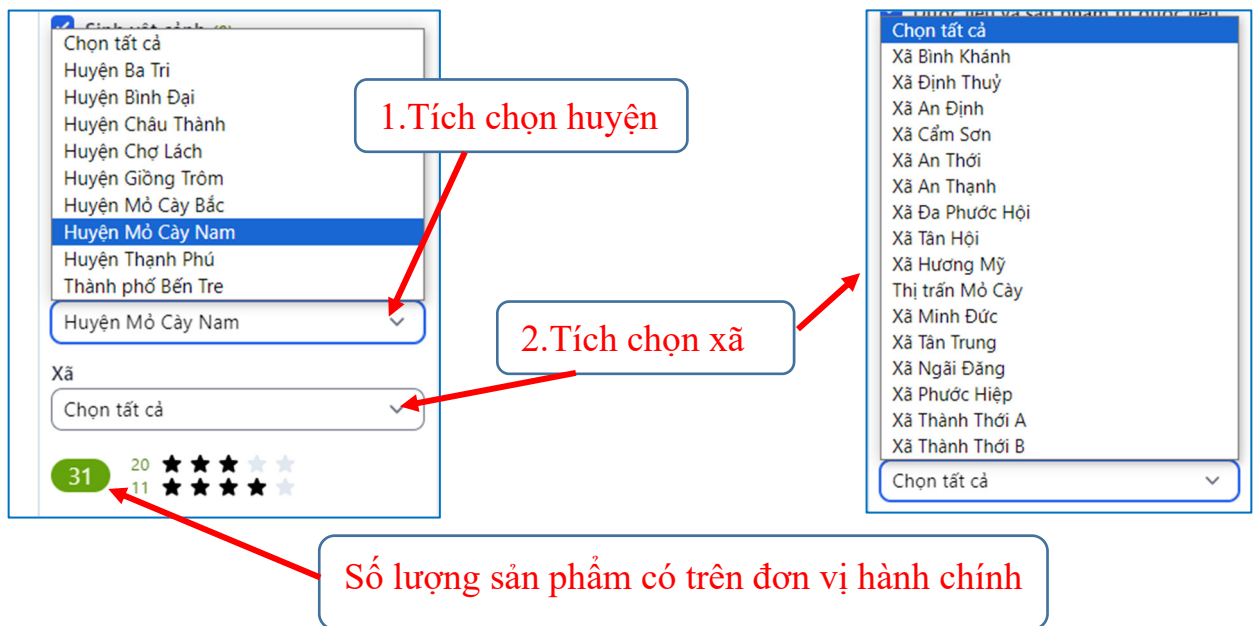
Tương tự như trên người dùng có thể lựa chọn các lớp chủ thể như: Cơ sở có điều kiện kinh doanh, hợp tác xã, tổ hợp tác... để xem thông tin chi tiết cũng như vị trí của cơ sở trên bản đồ.

Lớp sản phẩm OCOP

Tại lớp sản phẩm OCOP hệ thống hiển thị toàn bộ vị trí các sản phẩm trên bản đồ và người dùng có thể truy cập và xem thông tin chi tiết của các sản phẩm có trên hệ thống.



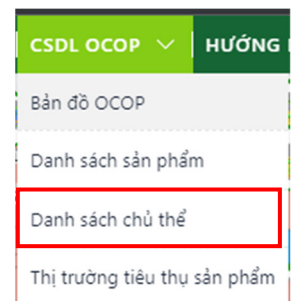
Ngoài ra người dùng còn có thể chọn hiển thị sản phẩm theo đơn vị hành chính huyện, xã bằng cách bấm chọn:



3.5.2. Danh sách chủ thể

Với chức năng này người dùng có thể tra cứu được thông tin các chủ thể của sản phẩm OCOP có trên hệ thống. Khi truy cập tại menu chức năng hệ thống hiển thị danh sách các chủ thể như sau:

Tại đây người dùng có thể tìm kiếm chủ thể theo tên, theo đơn vị hành chính huyện, xã theo loại hình,



Tên chủ thể Huyện

Loại hình Xã

Cơ sở sản xuất Tôm khô Diễm	Công ty TNHH Chế biến thực phẩm nông sản TM Thiên...	Công ty cổ phần Phát triển thực phẩm Mỹ phẩm VFARM	vnn
Công ty TNHH thực phẩm NODAVI	Chi nhánh Công ty Cổ phần xuất nhập khẩu A Tuấn...	Hợp tác xã sản xuất và chế biến các sản phẩm nông...	Hộ kinh doanh Kiên Long

Hiển thị danh sách chủ thể theo list

Bấm chọn để xem chi tiết chủ thể

Sau khi bấm chọn xem chi tiết chủ thể, hệ thống hiển thị chi tiết:

TRANG CHỦ > CHỦ THỂ OCOP > CHI NHÁNH CÔNG TY CỔ PHẦN XUẤT NHẬP KHẨU A TUẤN KHANG

Chi nhánh Công ty Cổ phần xuất nhập khẩu A Tuấn Khang

số 48A đường Nguyễn Đình Chiểu Khu phố 4, Phường 8
 Thành phố Bến Tre
 Nguyễn Duy Khang
 +84 090 399 674
 giavi@atuankhang.vn
<https://atuankhang.vn/>

Thông tin chi tiết chủ thể

Giới thiệu về chủ thể

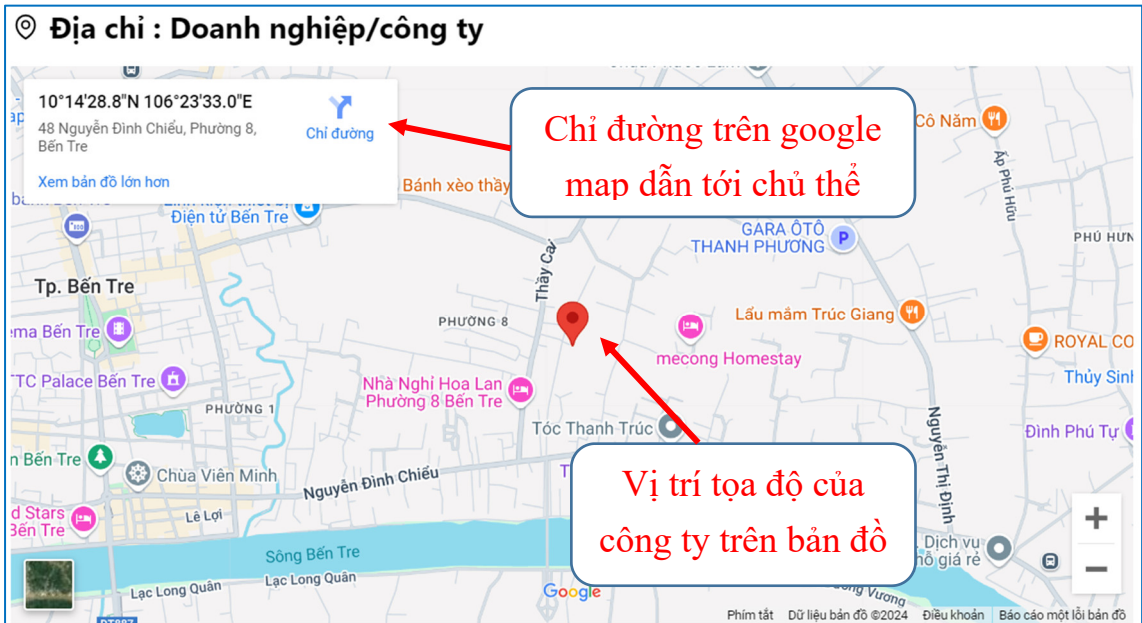
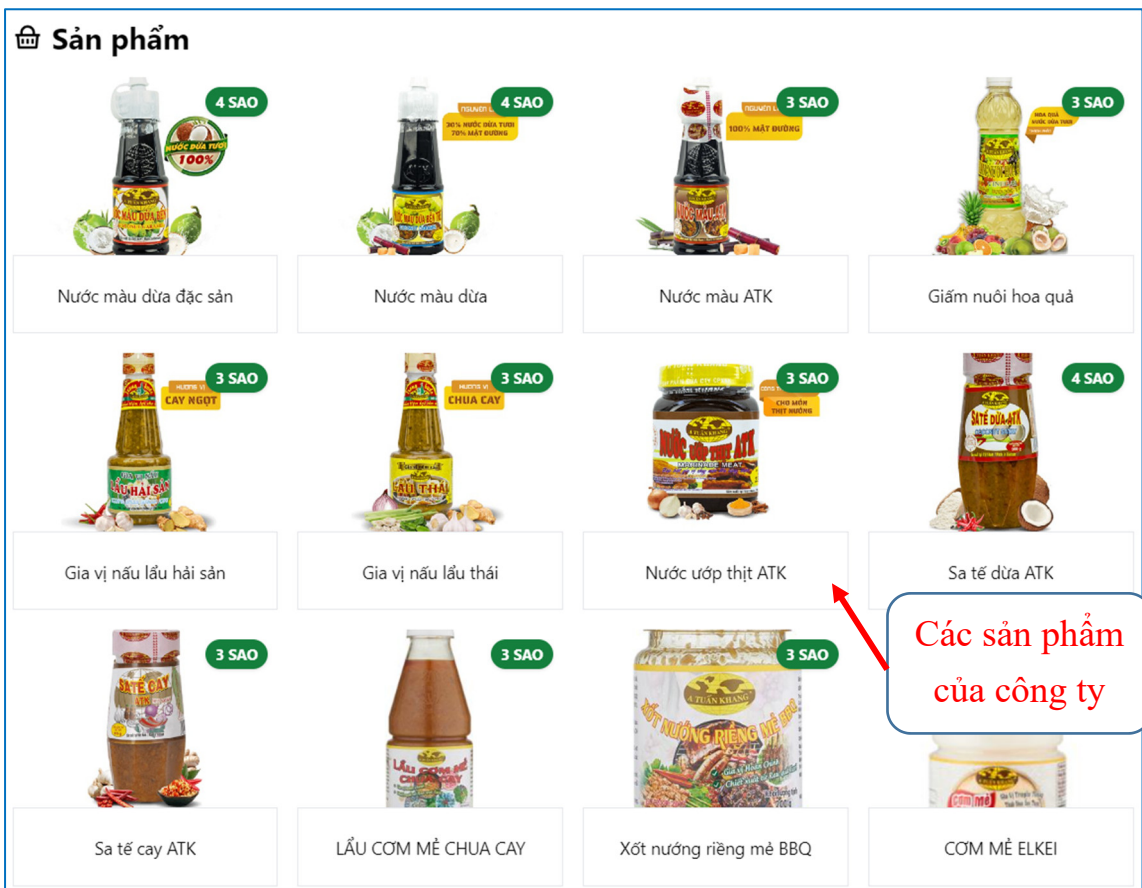
Quy trình sản xuất và quy trình bán hàng

Quy trình sản xuất

Quy trình bán hàng

"Được thành lập vào ngày 05 tháng 12 năm 2003 với Xưởng Sản Xuất đặt tại Bến Tre, CÔNG TY CỔ PHẦN XUẤT NHẬP KHẨU A TUẤN KHANG bắt đầu đặt những viên gạch đầu tiên để tạo ra những sản phẩm gia vị Chất Lượng mang nhiều Giá Trị. Vượt qua quãng thời gian khó khăn thử thách, hiện nay A TUẤN KHANG đã trở thành một trong những công ty chuyên sản xuất và kinh doanh các sản phẩm Gia Vị..."

Với sự nghiên cứu tỉ mỉ và bằng tất cả tâm huyết CÔNG TY A TUẤN KHANG đã tạo ra các sản phẩm như Nước Mắm Dừa Bến Tre Đặc Sản, Giấm Hoa Quả, Giấm Tương Ớt, Tương Cà, Nước Ướp Thịt, Xốt Nấm Bảo Nư Gia Gia, G... được rất nhiều gia đình tin tưởng lựa chọn.



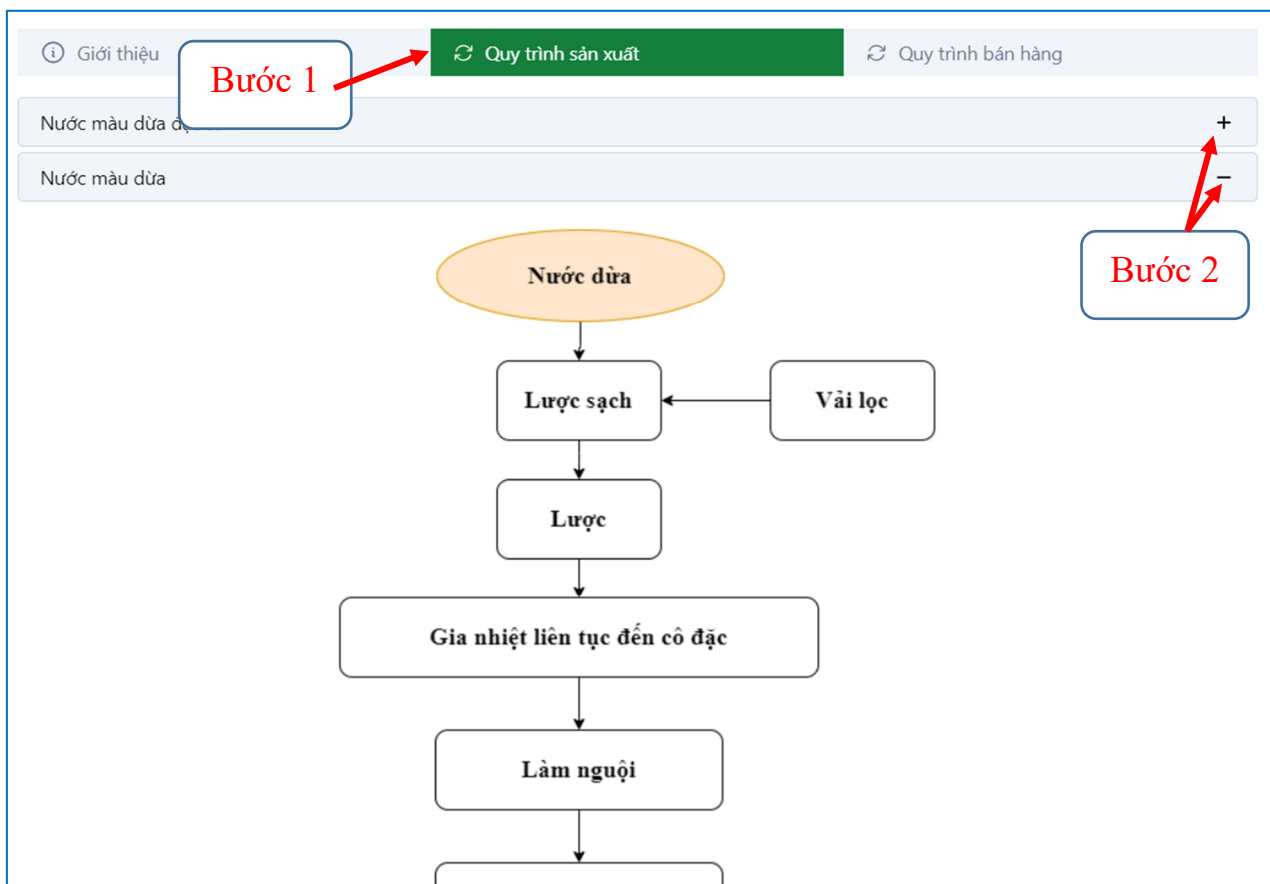
Quy trình sản xuất

Trong thông tin chi tiết của chủ thể người dùng có thể truy cập và tra cứu thông tin quy trình sản xuất của sản phẩm bằng cách thực hiện theo các bước như sau:

Bước 1. Tại thông tin chi tiết của chủ thể bấm chọn sang tab Quy trình sản xuất

Bước 2. Tại danh sách các sản phẩm bấm chọn biểu tượng dấu cộng (+) phía cuối của sản phẩm đó.

Khi đó hệ thống hiển thị thông tin như sau:



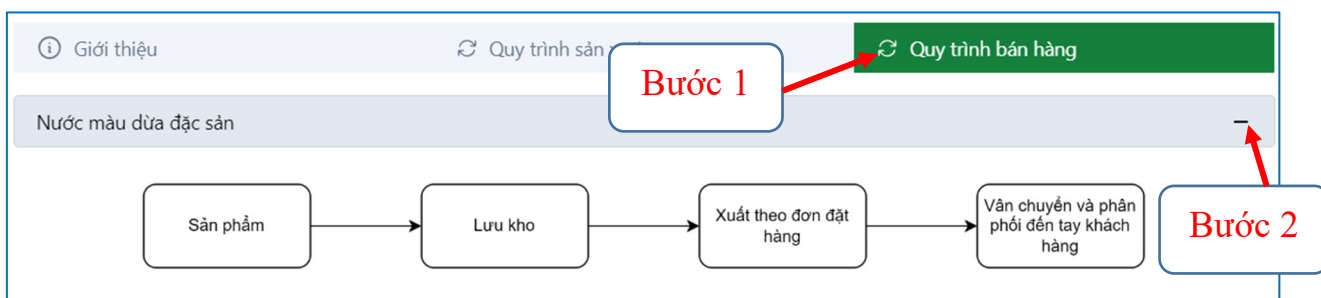
Quy trình bán hàng

Trong thông tin chi tiết của chủ thể người dùng có thể truy cập và tra cứu thông tin quy trình bán hàng của sản phẩm bằng cách thực hiện theo các bước như sau:

Bước 1. Tại thông tin chi tiết của chủ thể bấm chọn sang tab Quy trình bán hàng

Bước 2. Tại danh sách các sản phẩm bấm chọn biểu tượng dấu cộng (+, -) phía cuối của sản phẩm đó.

Khi đó hệ thống hiển thị thông tin như sau:



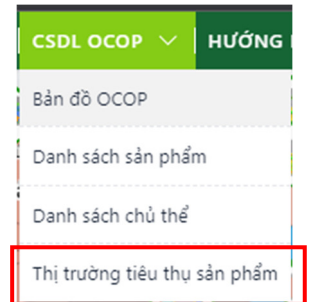
3.5.3. Danh sách thị trường tiêu thụ sản phẩm

Với chức năng này hệ thống cho phép người dùng truy cập và tra cứu thông tin cơ bản của thị trường tiêu thụ các sản phẩm OCOP trên địa bàn tỉnh Bến Tre.

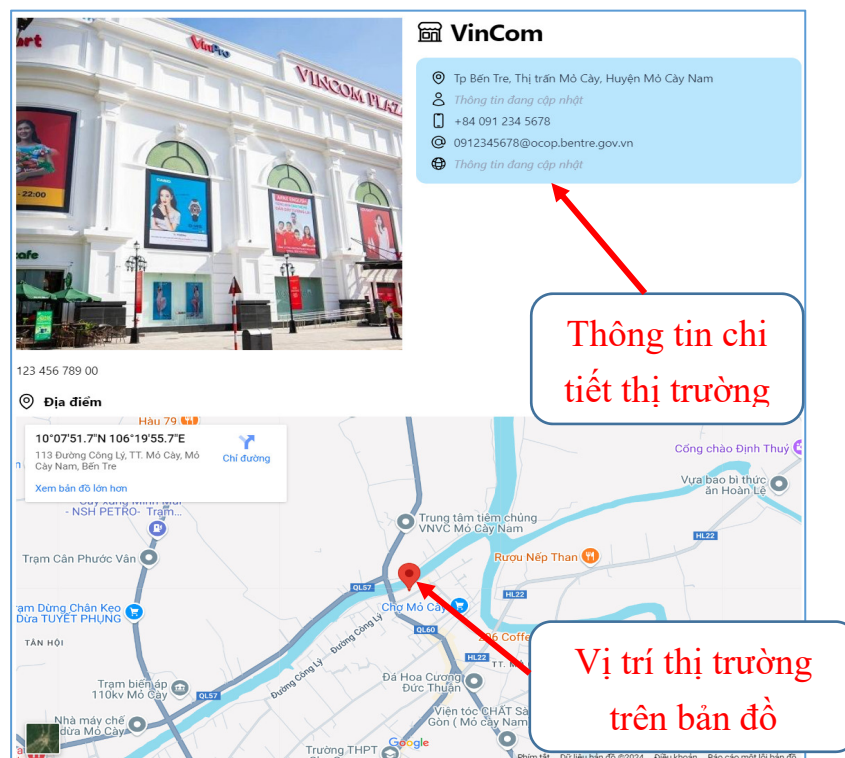
Để truy cập và tra cứu thông tin người dùng tiến hành theo các bước như sau:

Bước 1. Tại menu chức năng bấm chọn CSDL OCOP và chọn Thị trường tiêu thụ sản phẩm.

Khi đó hệ thống hiển thị danh sách các thị trường tiêu thụ sản phẩm như sau:

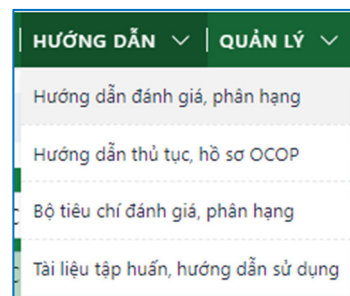


Bước 2. Bấm chọn thị trường để xem thông tin



3.6. Hướng dẫn

Với chức năng hướng dẫn người dùng có thể truy cập và đọc được các hướng dẫn về chương trình OCOP như: Hướng dẫn đánh giá, phân hạng; Hướng dẫn thủ tục, hồ sơ OCOP; Bộ tiêu chí đánh giá, phân hạng; Tài liệu tập huấn, sử dụng hệ thống.



3.6.1. Hướng dẫn đánh giá, phân hạng sản phẩm

Tại đây người dùng có thể truy cập và tìm hiểu các thông tin về hướng dẫn quy trình đánh giá phân hạng các sản phẩm.

Bấm chọn trên menu

Danh sách các hướng dẫn

Xem chi tiết hướng dẫn

Chi tiết quy trình đánh giá.

Quy trình đánh giá, phân hạng sản phẩm OCOP cấp Tỉnh

Ngày xuất bản: Thứ ba, 11/04/2023

Các tỉnh, thành phố trực thuộc Trung ương tổ chức đánh giá, xếp hạng sản phẩm OCOP cấp tỉnh theo quy trình ở hình dưới.

Các bước đánh giá và xếp hạng bao gồm:

- 1. Tiếp nhận hồ sơ sản phẩm:**
 - Ủy ban nhân dân cấp tỉnh tiếp nhận hồ sơ đề xuất đánh giá, phân hạng sản phẩm từ cấp huyện;
 - Ủy ban nhân dân cấp tỉnh kiểm tra thẻ thức, thông báo và hướng dẫn hoàn thiện hồ sơ (nếu cần);
 - Ủy ban nhân dân cấp tỉnh ban hành Quyết định thành lập Hội đồng đánh giá sản phẩm OCOP cấp tỉnh và kế hoạch đánh giá.

3.6.2. Hướng dẫn thủ tục, hồ sơ OCOP

Tại đây người dùng có thể truy cập và tìm hiểu các thông tin về hướng dẫn thủ tục, chuẩn bị các hồ sơ cho sản phẩm OCOP.

The screenshot shows the OCOP website interface. The top navigation bar includes links for 'GIỚI THIỆU', 'TIN TỨC', 'SẢN PHẨM', 'ĐÁNH GIÁ - PHÂN HẠNG', 'CSDL OCOP', 'HƯỚNG DẪN', and 'QUẢN LÝ'. The breadcrumb trail is 'TRANG CHỦ > HƯỚNG DẪN > HƯỚNG DẪN THỦ TỤC, HỒ SƠ OCOP'. A dropdown menu is open under 'HƯỚNG DẪN', listing 'Hướng dẫn đánh giá, phân hạng', 'Hướng dẫn thủ tục, hồ sơ OCOP', 'Bộ tiêu chí đánh giá, phân hạng', and 'Tài liệu tập huấn, hướng dẫn sử dụng'. A red arrow points to the 'Hướng dẫn thủ tục, hồ sơ OCOP' option. A red callout box says 'Bấm chọn trên menu'. Below the menu, there are three article cards. The first card is titled 'Hướng dẫn một số nội dung triển khai Chương trình OCOP 1. Nhiệm vụ triển khai Chương trình OCOP 1. Tuyên bố cam kết của Ủy ban nhân dân cấp tỉnh, thành phố, huyện, thị xã, thị trấn và các đơn vị trực thuộc' with a date of 'Thứ tư, 12/04/2023'. The second card is titled 'Hướng dẫn chủ thể xây dựng phương án/dự án sản xuất kinh doanh' with a date of 'Thứ tư, 12/04/2023'. A red callout box says 'Danh sách các hướng dẫn'. The third card is titled 'Hướng dẫn công bố tiêu chuẩn, quy chuẩn kỹ thuật quốc gia về an toàn thực phẩm' with a date of 'Thứ tư, 12/04/2023'. A red arrow points to a 'xem thêm...' link, and a red callout box says 'Xem chi tiết hướng dẫn'.

Chi tiết hướng dẫn.

The screenshot shows the detailed page for 'Hướng dẫn chủ thể xây dựng phương án/dự án sản xuất kinh doanh'. The page title is 'Hướng dẫn chủ thể xây dựng phương án/dự án sản xuất kinh doanh' and the date is 'Thứ tư, 12/04/2023'. The content includes sections for '1. Giới thiệu về đơn vị' and '1.1. Giới thiệu tổng thể' with a list of requirements:

- Tên chủ thể (Doanh nghiệp, HTX, tổ hợp tác, hộ);
- Địa chỉ trụ sở chính (đối với doanh nghiệp, HTX). Địa chỉ (đối với tổ hợp tác, hộ);
- Vốn điều lệ (đối với doanh nghiệp, HTX);
- Số lượng thành viên tham gia;
- Ngành, nghề sản xuất, kinh doanh.

Section 1.2. Tổ chức nhân sự

- Sơ đồ tổ chức bộ máy (đối với doanh nghiệp, HTX): Chuẩn bị một sơ đồ tổ chức mà trong đó từng chức năng được minh họa cụ thể;

3.6.3. Bộ tiêu chí đánh giá, phân hạng

Tại đây người dùng có thể truy cập và tìm hiểu các thông tin hướng dẫn về các tiêu chí đánh giá phân hạng cho sản phẩm OCOP.

The screenshot shows a web application interface for OCOP products. At the top, there is a navigation bar with tabs: GIỚI THIỆU, TIN TỨC, SẢN PHẨM, ĐÁNH GIÁ - PHÂN HẠNG, CSDL OCOP, HƯỚNG DẪN, and QUẢN LÝ. Below the navigation bar, there is a breadcrumb trail: TRANG CHỦ > HƯỚNG DẪN > BỘ TIÊU CHÍ ĐÁNH GIÁ, PHÂN HẠNG. The main content area displays a list of product categories with images and text. Three categories are visible: 'Rau, củ, quả, hạt tươi', 'Thịt, thủy sản, trứng, sữa tươi', and 'Gạo, ngũ cốc, hạt sơ chế khác'. A red callout box points to the 'HƯỚNG DẪN' tab with the text 'Bấm chọn trên menu'. Another red callout box points to a 'xem thêm...' link with the text 'Xem chi tiết tiêu chí'.

Chi tiết tiêu chí đánh giá phân hạng sản phẩm.

Bộ sản phẩm: Thịt, thủy sản, trứng, sữa tươi
 Ngày xuất bản: Thứ năm, 11/05/2023

Tên sản phẩm:
 Mã số sản phẩm.(T)-.(H)-.(STT).-20.....
T: Mã tỉnh- H: Mã huyện - STT: Số thứ tự sản phẩm do huyện lập thống kê - Năm đánh giá. Mã đơn vị hành chính theo Quyết định số 124/2004/QĐ-TTg ngày 08 tháng 7 năm 2004.
 Tên chủ thể sản xuất:
 Số điện thoại:
 Địa chỉ:

Hồ sơ bị loại khi: Giá mạo hồ sơ hoặc không tuân thủ đầy đủ các quy định về giấy chứng nhận cơ sở đủ điều kiện ATTP (hoặc tương đương); hoặc Hồ sơ tự công bố sản phẩm, ghi nhãn sản phẩm không đúng theo quy định; hoặc không đáp ứng quy định Hồ sơ dự thi theo quy định.

Các tiêu chí	Thang điểm (Điểm)
Phần A SẢN PHẨM VÀ SỨC MẠNH CỦA CỘNG ĐỒNG (40 Điểm)	40
1. TỔ CHỨC SẢN XUẤT	18
a) Nguồn gốc sản phẩm	5

3.7. Quản lý

Chức năng này cho phép các tài khoản quản trị khác nhau đăng nhập vào trang quản trị nội dung của chủ thể OCOP, quản lý cấp xã, quản lý cấp huyện, cấp tỉnh.

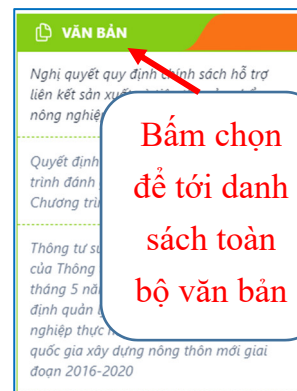
Tùy thuộc vào vai trò của từng tài khoản, người dùng lựa chọn chức năng tương ứng.

The screenshot shows a dropdown menu titled 'QUẢN LÝ'. It contains four options: 'Chủ thể OCOP', 'Quản lý cấp xã', 'Quản lý cấp huyện', and 'Quản lý cấp tỉnh'.

3.8. Văn Bản

Với chức năng văn bản, hệ thống hiển thị toàn bộ các văn bản, các quyết định, công văn, nghị quyết ... liên quan đến chương trình OCOP của tỉnh Bến Tre.

Tại menu bên phải của giao diện hệ thống, người dùng có thể truy cập nhanh trực tiếp vào tiêu đề của văn bản, hoặc có thể bấm chọn để xem danh sách toàn bộ văn bản có trên hệ thống. Khi đó hệ thống hiển thị danh sách các văn bản và người dùng có thể tìm kiếm văn bản theo tên, theo lĩnh vực, theo số, ký hiệu, theo cơ quan ban hành...



Tên văn bản	<input type="text"/>	Lĩnh vực	Chọn tất cả
Số/ký hiệu	<input type="text"/>	Loại văn bản	Chọn tất cả
Cơ quan ban hành	Chọn tất cả	Từ ngày tới ngày	<input type="text"/>

ID	SỐ/KÝ HIỆU	NGÀY XUẤT BẢN	MÔ TẢ
1	2476/QĐ-BNN-VPDP	20/06/2023	Quyết định phê duyệt kết quả đánh giá, phân hạng sản phẩm OCOP cấp quốc gia năm 2022
2	3611/KH-UBND	17/06/2023	Kế hoạch xúc tiến thương mại sản phẩm ocop giai đoạn 2023-2025
3	148/QĐ-T	24/02/2023	Quyết định ban hành Bộ tiêu chí và quy trình đánh giá, phân hạng sản phẩm Chương trình môi xã một sản phẩm
4	6667/KH-UBND	18/10/2023	Kế hoạch Triển khai, áp dụng và quản lý hệ thống truy xuất nguồn gốc sản phẩm trên địa bàn tỉnh Bến Tre đến năm 2030
5	5838/KH-UBND	16/06/2023	Kế hoạch triển khai Chương trình mỗi xã một sản phẩm (OCOP) tỉnh Bến Tre giai đoạn 2023-2025
6	53/2022/TT-BTC	12/06/2022	Quyết định phê duyệt và sử dụng kinh phí sự nghiệp từ nguồn ngân sách nhà nước để thực hiện Chương trình mục tiêu quốc gia xây dựng nông thôn mới giai đoạn 2021 - 2025

Hiển thị văn bản theo lĩnh vực và các tiêu chí khác

Bấm chọn để xem chi tiết văn bản

TRANG CHỦ > VĂN BẢN > 3611/KH-UBND

Tên văn bản	Kế hoạch xúc tiến thương mại sản phẩm ocop giai đoạn 2023-2025
Số/ký hiệu	3611/KH-UBND
Mô tả	Kế hoạch xúc tiến thương mại sản phẩm ocop giai đoạn 2023-2025
Người ký	Phó Chủ tịch Nguyễn Minh Cảnh
Cơ quan ban hành	Ủy Ban Nhân Dân Tỉnh Bến Tre
Lĩnh vực	OCOP
Loại văn bản	Kế hoạch
Ngày xuất bản	17/06/2023
Ngày có hiệu lực	17/06/2023
File đính kèm	3611.KH-UBND.docx Tải về

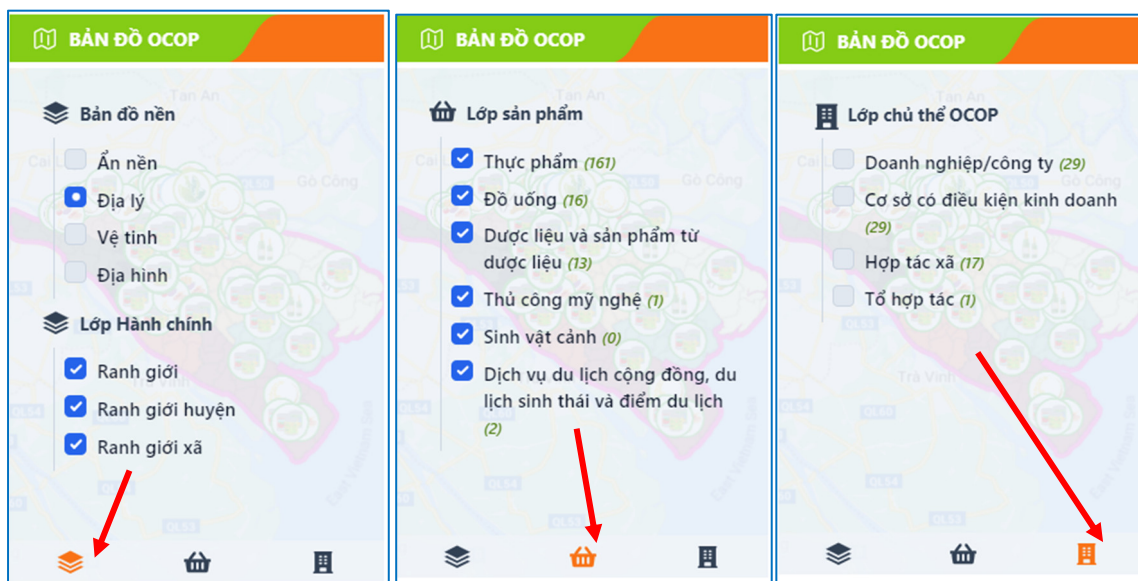
← Quay lại trang trước

Chi tiết văn bản

Bấm chọn để tải văn bản về máy tính

3.9. Bản đồ truy cập nhanh các sản phẩm Ocop

Tại chức năng này hệ thống hiển thị truy cập nhanh các lớp bản đồ về sản phẩm OCOP như: Lớp Bản đồ nền và hành chính, lớp sản phẩm, lớp chủ thể OCOP.



3.10. Liên hệ

Trong quá trình sử dụng hệ thống, nếu có những thắc mắc hoặc ý kiến góp ý, người dùng có thể tích chọn mục Liên hệ tại thanh công cụ làm việc, khi đó màn hình làm việc sẽ hiển thị biểu mẫu để hỗ trợ người dùng gửi những ý kiến của mình đóng góp tới người quản trị hệ thống.



3.11. Hỏi đáp

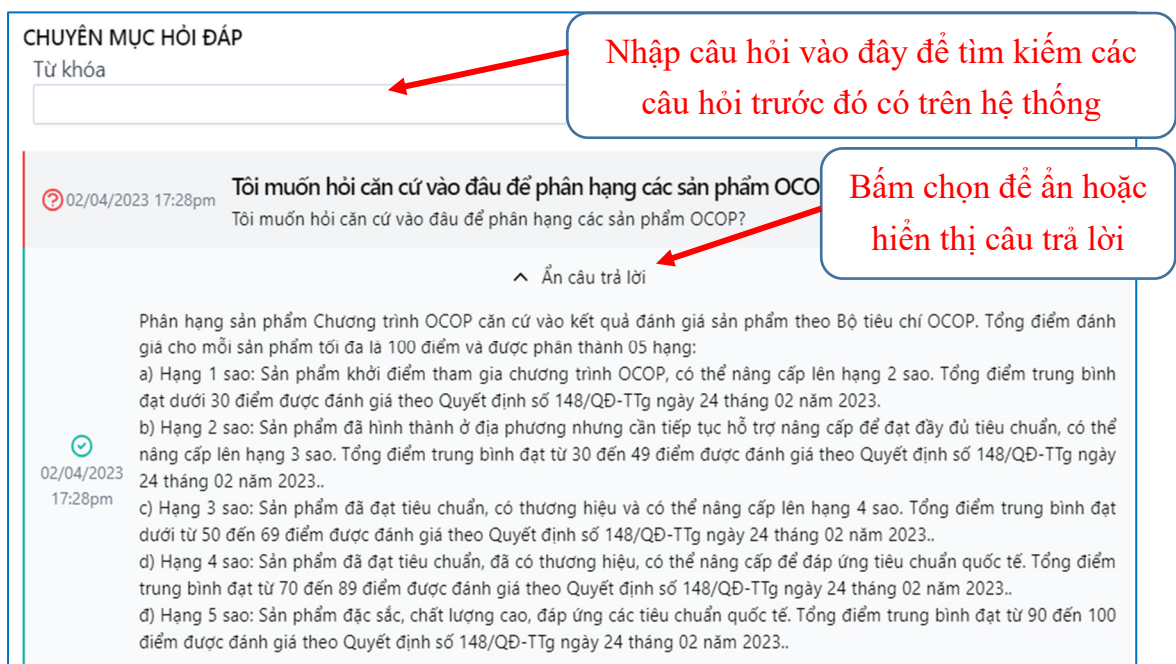
Bên cạnh việc tương tác và trao đổi thông tin với người quản trị, hệ thống cũng cung cấp hỗ trợ trực tiếp cho người dùng thông qua chức năng Hỏi – Đáp. Tại đây, người dùng có thể tìm kiếm thông tin chi tiết về các câu hỏi và câu trả lời đã được đưa ra trước đó cho hệ thống.



1. Bấm chọn

2. Nhập đầy đủ thông tin vào biểu mẫu

3. Bấm chọn để gửi câu hỏi



Nhập câu hỏi vào đây để tìm kiếm các câu hỏi trước đó có trên hệ thống

Bấm chọn để ẩn hoặc hiển thị câu trả lời

3.12. Các chức năng khác

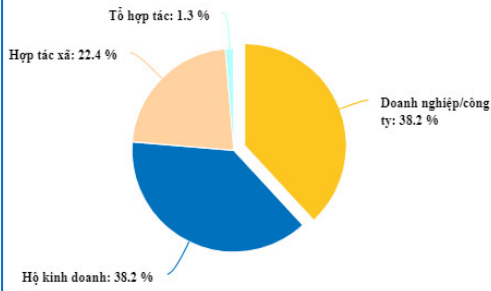
Ngoài 11 chức năng đã được hướng dẫn phía trên, hệ thống còn có các chức năng khác như: Liên kết website, thống kê nhanh, hình ảnh, video...



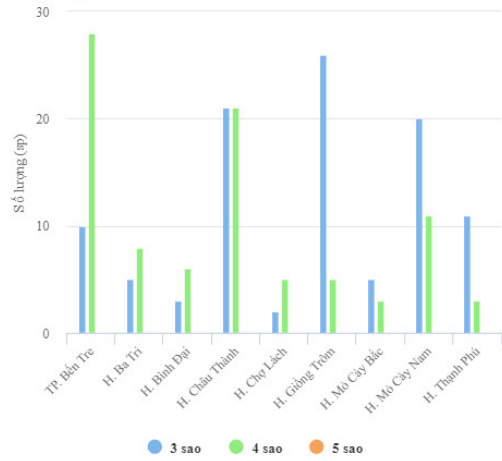
Liên kết truy cập nhanh tới các website

Thống kê

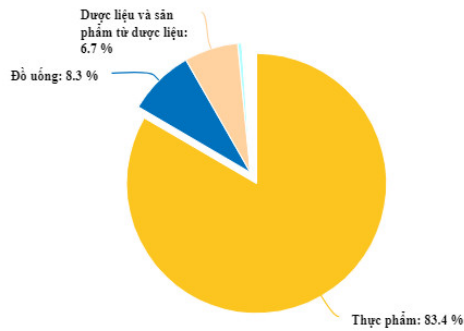
Thống kê chủ thể OCOP theo loại hình doanh nghiệp



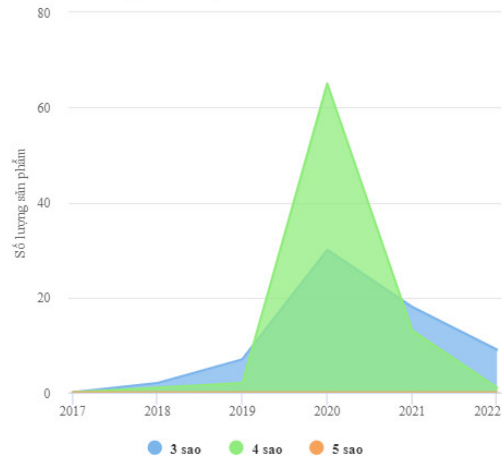
Thống kê số liệu sản phẩm OCOP theo số sao



Thống kê số liệu sản phẩm OCOP theo nhóm ngành



Thống kê sản phẩm OCOP theo năm



HÌNH ẢNH HOẠT ĐỘNG



Bến Tre xây dựng thương hiệu cho các sản phẩm OCOP đặc trưng



Khai mạc Hội Chợ: "Giới thiệu sản phẩm OCOP tỉnh Bến Tre"



Khai mạc Hội Chợ: "Giới thiệu sản phẩm OCOP tỉnh Bến Tre"

VIDEO

- Ứng dụng công nghệ 4.0 trong phát triển sản phẩm OCOP
- Tập huấn bồi dưỡng kiến thức chương trình OCOP

Bấm chọn để xem video

4. Hướng dẫn cài đặt và sử dụng trên thiết bị di động

4.1. Tải phần mềm và cài đặt

Hệ thống cho phép chạy trực tiếp bằng ứng dụng trên thiết bị di động, để thực hiện thao tác tải ứng dụng cài đặt trên điện thoại anh/chị thực hiện theo các bước như sau:

Bước 1. Mở trình duyệt web tại điện thoại di động:



Bước 1. Bấm chọn để mở


Bước 2. Nhập địa chỉ: <https://ocop.bentre.gov.vn/> vào thanh địa chỉ của trình duyệt.



Bước 3. Kéo xuống phía cuối trang web.

Bước 4. Bấm chọn với thiết bị dùng hệ điều hành Android.

Sau khi tải tệp `ocop_bentre.apk` bấm chọn trực tiếp tệp tin đó để hệ thống tiến hành cài đặt. Khi đó trên màn hình điện thoại xuất hiện biểu tượng của chương trình.



4.2. Giao diện làm việc với phần mềm

Để làm việc với phần mềm, tại màn hình của điện thoại bấm chọn Ocop Bến Tre và hệ thống xuất hiện giao diện:

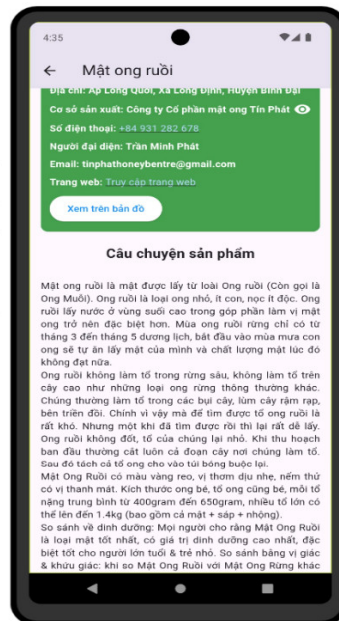
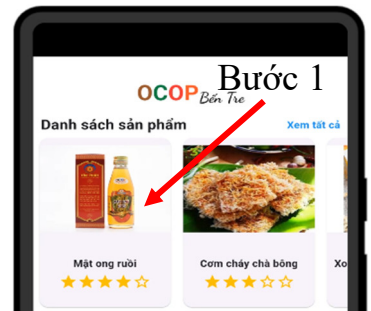


4.2.1. Chi tiết sản phẩm trên ứng dụng di động.

Để xem chi tiết sản phẩm trên ứng dụng di động người dùng tiến hành theo các bước như sau:

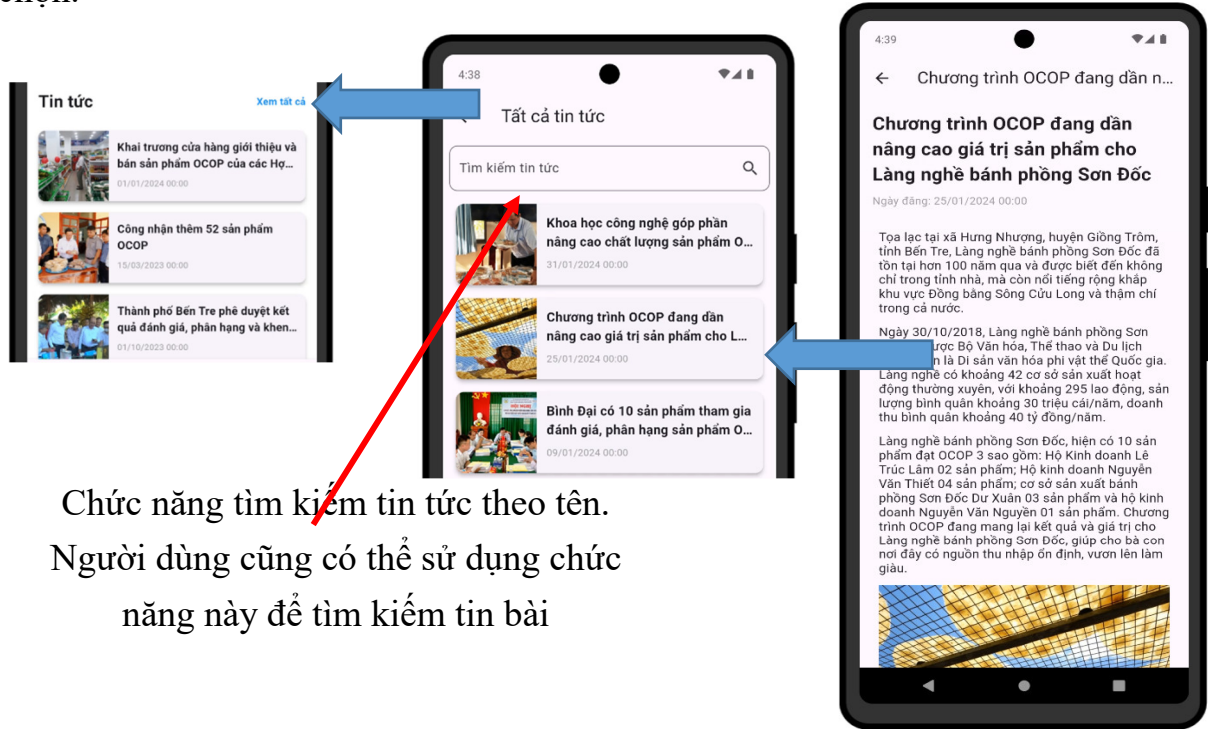
Bước 1. Tại Danh sách sản phẩm bấm chọn sản phẩm cần xem thông tin chi tiết.

Khi đó hệ thống hiển thị thông tin chi tiết sản phẩm như sau:



4.2.2. Chi tiết tin tức trên ứng dụng mobile

Để hiển thị chi tiết tin tức trên ứng dụng mobile người dùng bấm chọn trực tiếp tin bài trong chuyên mục tin tức hoặc cũng có thể bấm xem tất cả để hiển thị toàn bộ tin tức có trên hệ thống. Sau đó lựa chọn tin bài cần xem chi tiết và bấm chọn.



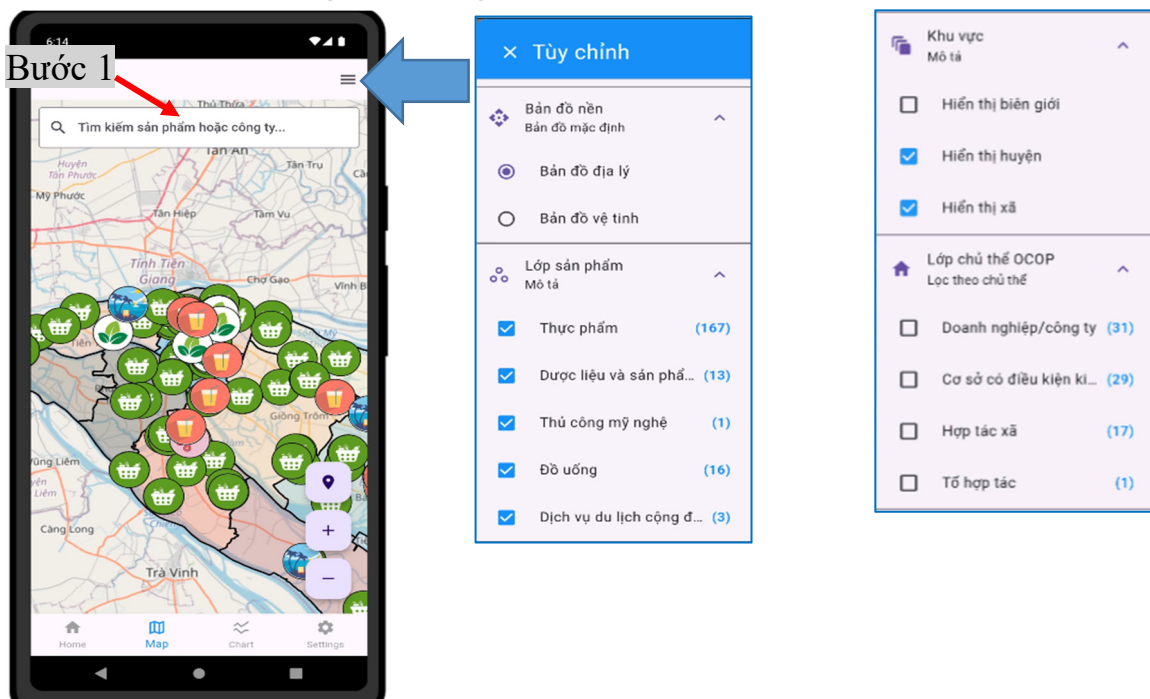
Chức năng tìm kiếm tin tức theo tên.
Người dùng cũng có thể sử dụng chức năng này để tìm kiếm tin bài

4.2.3. Chức năng bản đồ trên ứng dụng mobile

Để truy cập chức năng người dùng tiến hành theo các bước:

Bước 1. Bấm chọn biểu tượng Map trên thanh menu.

Khi đó hệ thống hiển thị giao diện như sau



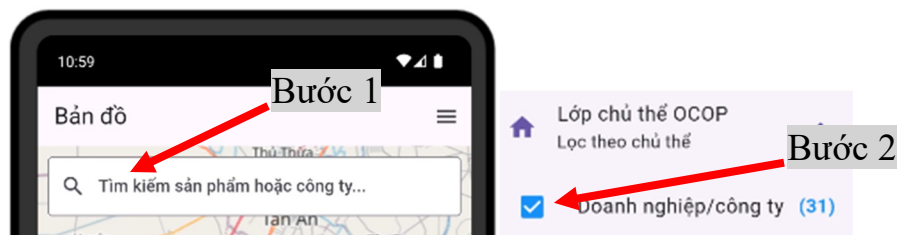
Tương tự như chức năng bản đồ với giao diện trang web người dùng có thể lựa chọn các lớp bản đồ tương ứng để truy cập và tra cứu thông tin có thể xem chi tiết tại mục 3.9 trang 17.

Để xem chi tiết thông tin điểm trên bản đồ, người dùng lựa chọn lớp bản đồ sau đó bấm chọn vị trí cần xem trên bản đồ. Hoặc cũng có thể sử dụng công cụ tìm kiếm để tìm kiếm chính xác nhất thông tin cần tìm.

Ví dụ: Tìm kiếm thông tin công ty cổ phần Anfoods người dùng tiến hành theo các bước như sau:

Bước 1. Bấm chọn menu tùy chỉnh.

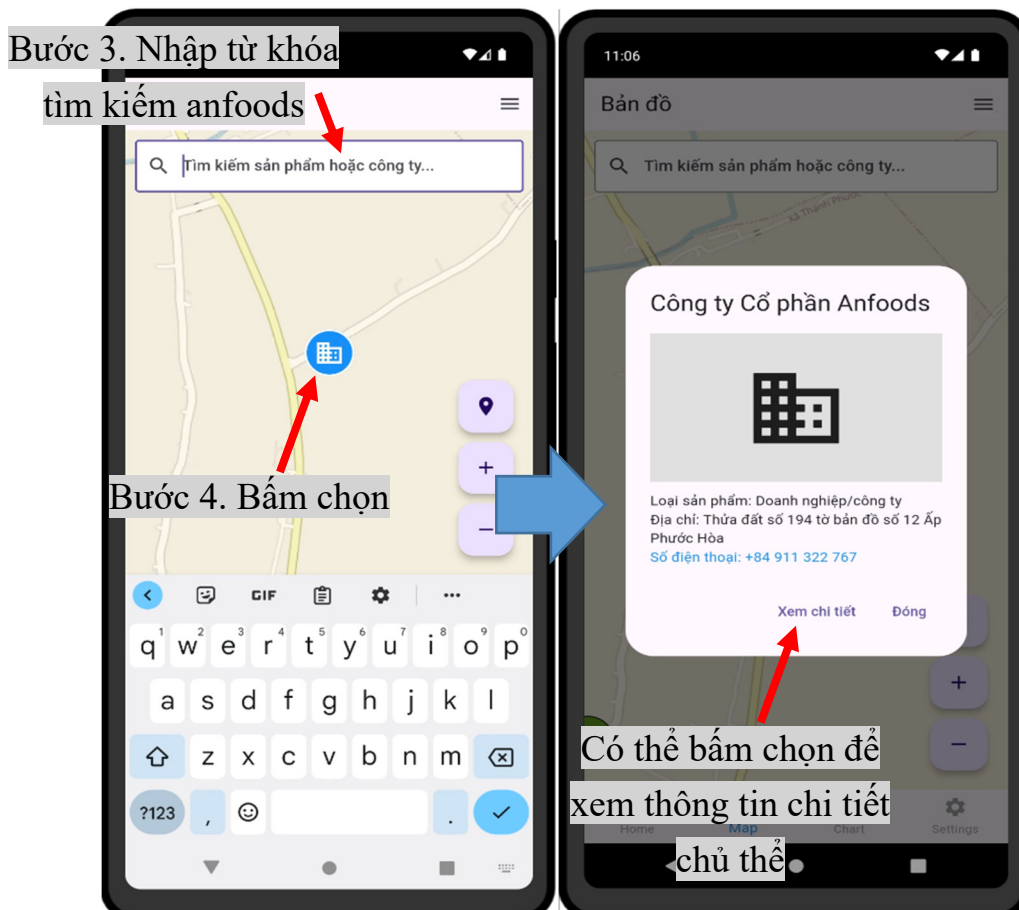
Bước 2. Bấm chọn lớp Chủ thể và tích lựa chọn Doanh nghiệp/công ty



Bước 3. Nhập công ty cổ phần Anfoods vào ô tìm kiếm.

Bước 4. Bấm chọn điểm trên bản đồ.


Khi đó hệ thống hiển thị thông tin chi tiết của công ty cổ phần Anfoods



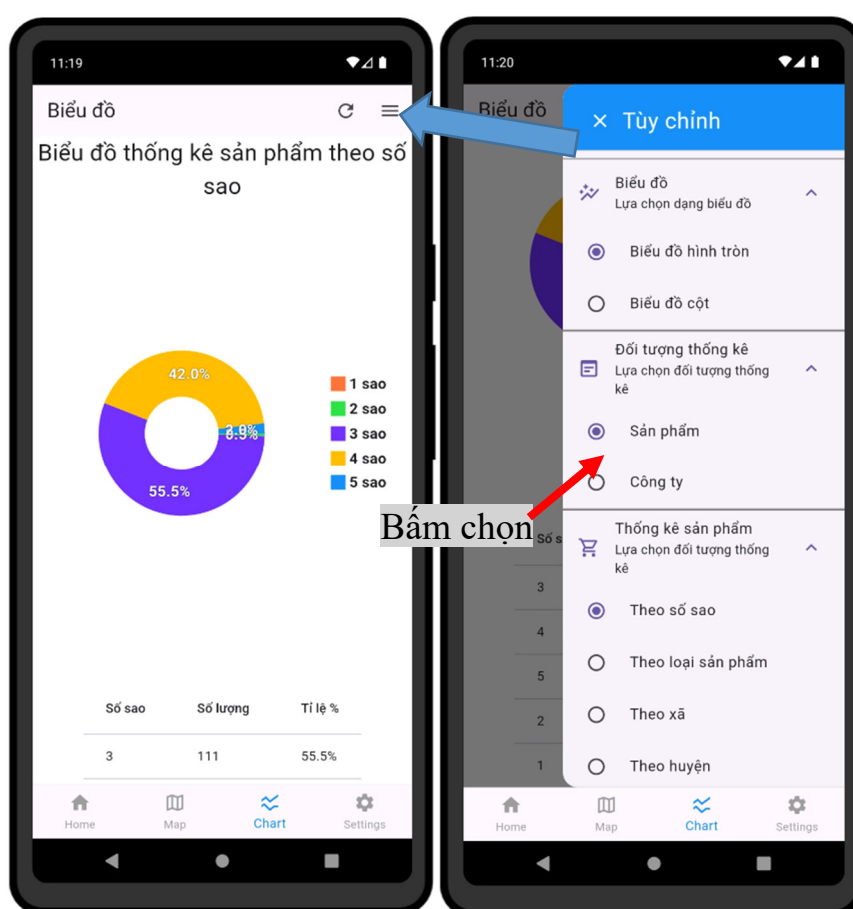
Tương tự như vậy với các lớp bản đồ về sản phẩm, người dùng cũng có thể thao tác như với lớp chủ thể OCOP.

4.2.4. Chức năng thống kê trên ứng dụng mobile

Để truy cập chức năng người dùng bấm chọn chức năng Chart trên thanh công cụ:




Khi đó hệ thống hiển thị biểu đồ thống kê sản phẩm theo số sao. Người dùng cũng có thể lựa chọn biểu đồ hiển thị theo hình cột bằng cách bấm chọn vào menu tùy chỉnh và tích chọn biểu đồ hình cột



Tương tự như vậy với biểu đồ thống kê theo chủ thể OCOP người dùng có thể lựa chọn ở phần đối tượng thống kê, cũng như thống kê sản phẩm theo số sao, theo loại hình, theo đơn vị hành chính.

4.2.5. Đăng nhập quản trị hệ thống trên ứng dụng mobile

Người dùng có thể thông qua chức năng này để truy cập quản trị hệ thống thông qua ứng dụng mobile



PHẦN II. HƯỚNG DẪN ĐÁNH GIÁ PHÂN HẠNG SẢN PHẨM

Với tài khoản dành cho hội đồng thẩm định, tương ứng với mỗi chức năng nhiệm vụ của thành viên hội đồng tham gia nhiệm vụ đánh giá phân hạng cấp huyện hoặc cấp tỉnh. Sẽ có chức năng khác nhau khi truy cập vào hệ thống, hội đồng lựa chọn: Đánh giá, phân hạng cấp huyện hoặc cấp tỉnh.



1. Đăng nhập

Để truy cập vào phần quản trị, tại menu chức năng người quản trị bấm chọn: **Đánh giá – phân hạng** và chọn **Đánh giá, phân hạng cấp huyện hoặc cấp tỉnh**. Tùy vào từng chức năng nhiệm vụ của thành viên hội đồng.

Khi đó hệ thống hiển thị biểu mẫu đăng nhập:



2. Đánh giá sản phẩm

Sau khi đăng nhập hệ thống hiển thị giao diện làm việc như sau. Để thực hiện thao tác đánh giá sản phẩm thành viên hội đồng thực hiện theo các bước:

Bước 1. Tại giao diện quản trị, hội đồng bấm chọn “**Đánh giá**”.



Bước 2. Tại danh sách bấm chọn sản phẩm

Khi đó hệ thống hiển thị biểu mẫu:

OCOP > Sản phẩm > Đánh giá

Kẹo dừa

TRẠNG THÁI ● ĐANG ĐÁNH GIÁ CẤP HUYỆN

HỘI ĐỒNG

- Nguyễn Sơn Hải
Chủ tịch hội đồng
- Bùi Đình Hoà
Thành viên
- Ming Tung
Thành viên
- Hai Juno
Thành viên

BẮT ĐẦU ĐÁNH GIÁ

Bước 3

Khi đó hệ thống hiển thị biểu chấm điểm với các tiêu chí như sau:

OCOP > Sản phẩm > Đánh giá

Kẹo dừa

Tiêu chí theo các phần

PHẦN A: SẢN PHẨM VÀ SỨC MẠNH CỦA CỘNG ĐỒNG (40 Điểm) > PHẦN B: KHẢ NĂNG TIẾP THỊ (25 Điểm) > PHẦN C: CHẤT LƯỢNG SẢN PHẨM (35 Điểm)

BIỂU MẪU THAM KHẢO

1. TỔ CHỨC SẢN XUẤT

a) Nguồn gốc sản phẩm (Yêu cầu: 100% sản phẩm được nuôi trồng; đánh bắt trên địa bàn cấp tỉnh (không tính phạm vi ngư trường đánh bắt)) **5 điểm**

- Sản phẩm được nuôi, đánh bắt trên địa bàn cấp xã dưới 50% **1**
- Sản phẩm được nuôi, đánh bắt trên địa bàn cấp xã từ 50% đến dưới 75% **3**
- Sản phẩm được nuôi, đánh bắt trên địa bàn cấp xã từ 75% đến 100% **5**

Gia tăng giá trị **3 điểm**

Sơ chế (tẩy, làm sạch, phân loại, đóng gói...) thủ công **1**

Quy mô sản xuất mức độ nhỏ **1**

Quy mô sản xuất trung bình**** **2**

Quy mô sản xuất lớn, có thể đáp ứng thị trường xuất khẩu***** **3**

d) Liên kết chuỗi trong sản xuất **3 điểm**

- Không có liên kết hoặc có nhưng không rõ ràng **0**
- Có hợp đồng liên kết sản xuất từ 50% đến dưới 75% sản lượng tiêu thụ **1**
- Có hợp đồng liên kết trên 75% sản lượng tiêu thụ**** **2**
- Có hợp đồng liên kết trên 75% sản lượng tiêu thụ và tổ chức thực hiện hợp đồng ổn định từ 12 tháng trở lên***** **3**

ĐÁNH GIÁ

69/100

Kết quả điểm và số sao đạt

TÀI LIỆU MINH CHỨNG

Tài liệu minh chứng

BÌNH LUẬN

Viết bình luận của bạn ở đây...

Bấm chọn gửi

GỬI

Sau khi bấm gửi hệ thống hiển thị thông báo

Đánh giá của bạn đã được gửi thành công.